

广州公安一体化政务服务平台

网络安全等级保护事项 操作指引（申请端）

目录

一、	注册登录	1
(一)	用户注册	1
(二)	用户登录	2
二、	事项申办	6
(一)	网络安全等级保护定级	6
(二)	网络安全等级保护备案	11
(三)	网络安全等级保护测评报告提交	23
(四)	网络安全保护单位名称变更	29
(五)	网络安全等级保护定级撤销	34
(六)	网络安全等级保护备案撤销	39
(七)	网络安全等级保护备案系统迁移	43

一、 注册登录

(一) 用户注册

申报事项前按统一身份认证平台“法人账号”（或获得企业办事授权的经办人以企业身份登录）进行申办。如果没有账号则通过进入如下网址进行注册。

<https://tyrz.gd.gov.cn/pscp/sso/static/register>

(1) 推荐使用微信扫码快速注册，如图所示：



(2) “法人账号”无需注册，微信扫码，使用电子营业执照直接登录，如图所示：



(3) 获得企业办事授权

个人获取企业办事授权方法：1. 下载粤商通-->2. 我的-->3. 顶部“我的企业/机构”-->4. 添加企业/机构-->5. 关联已有法人账号-->6. 完成绑定后，在广州公安一体化平台登录，点击“个人登录”，通过粤省事认证后，选择公司身份进行办理。

(二) 用户登录

浏览器搜索“广州市公安局”，进入“广州市公安局”网站。

The image shows a search engine result for "广州市公安局" (Guangzhou Public Security Bureau). The search bar contains the text "广州市公安局". Below the search bar, there are navigation tabs for "全部", "官网", "电话", "天河区分局", "地址", "白云区分局", "黄埔区分局", and "越秀区分局". The main result is for the official website, featuring the logo of the Guangzhou Public Security Bureau and the text "广州市公安局 官方". A description states: "广州市公安局是广州市人民政府下设主管全市公安工作的职能部门，受广州市人民政府和广东省公安厅的双重领导". Below this, it says "广州市公安局政务网是广州市公安局唯一通过国际互联网对外发布警务信息和提供服务的正式网站" and provides the URL "http://gaj.gz.gov.cn/". There is a section for "官方服务" with six service categories: "平安厅 局长信箱", "政务服务 网上服务窗口", "广州交管业务 违法查询|机动车业...", "广州出入境业务 智能咨询|出境申请|...", "广州户政业务 咨询|预约|网办|办...", and "政府信息公开 指南|主动公开|年报". At the bottom, there is a banner for "广州市公安局门户网站" with a "点击进入" button and an image of a police officer.



注意：一定要看上图红框标出部分！鼠标单击上图红框标出的【政务服务】，跳转到广州公安一体化政务服务平台进行事项申办，请不要在广州市公安局官网查找事项服务进行申办。



服务专区 →



个人服务 | 法人服务

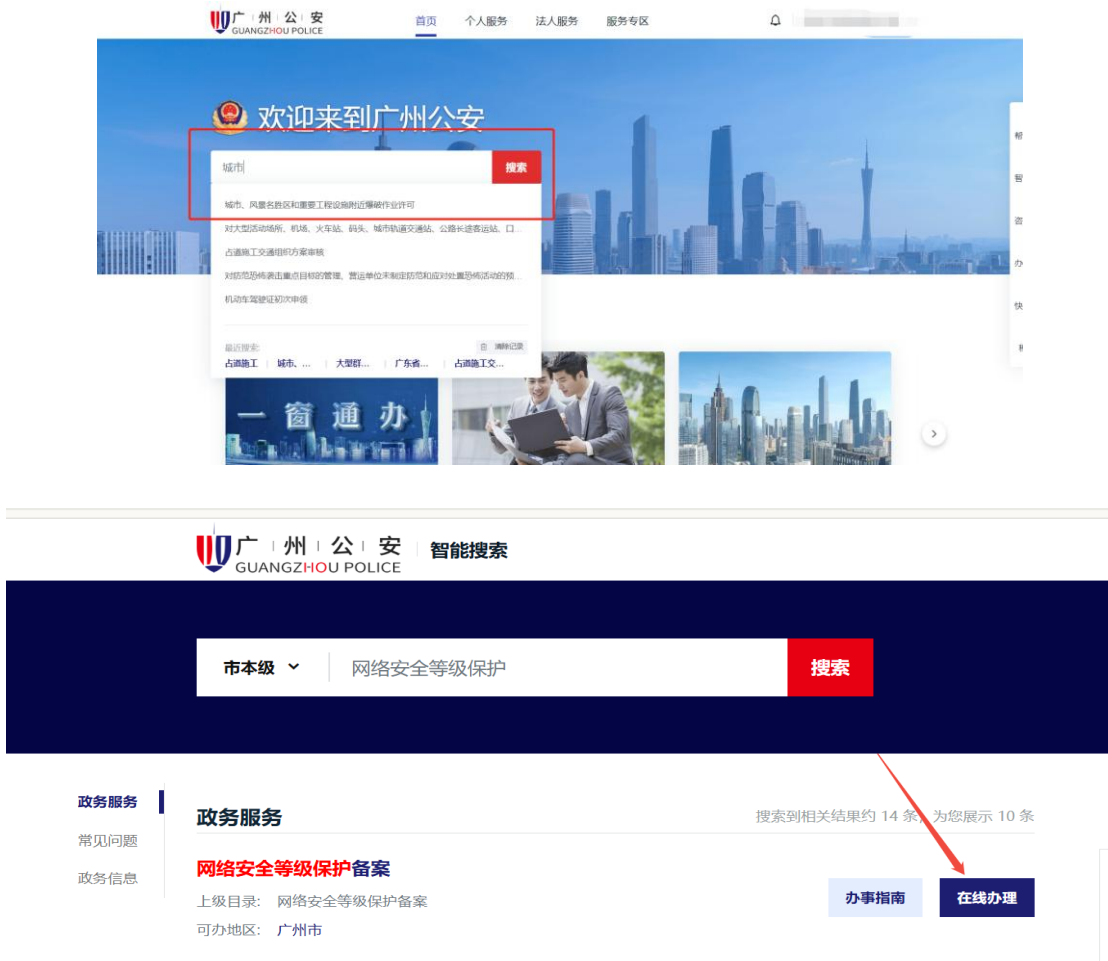


点击登录跳转到统一身份认证平台扫码登录。




(三) 查找事项

通过事项名称智能搜索事项，如“网络安全等级保护”，点击“在线办理”，进入在线申办页面。



也可从“法人服务”页签，点击“网络安全”进入“网络安全等级保护”事项专区。

个人服务 | **法人服务**



保安行业 行业场所 管制物品 燃放爆破 危险品管理

大型活动 **网络安全** 金融安防 交通出行 NGO管理

广州公安 GUANGZHOU POLICE 首页 个人服务 **法人服务** 服务专区 登录 注册

法人服务 > 安全许可 > 网络安全

网络安全

广州市 全部

实施清单事项名称	事项类型	归属行政区划	操作
网络安全等级保护定级	行政确认	广州市	查看指南 在线办理
网络安全等级保护单位名称变更	行政确认	广州市	查看指南 在线办理
网络安全等级保护备案撤销	行政确认	广州市	查看指南 在线办理
网络安全等级保护测评报告提交	行政确认	广州市	查看指南 在线办理
网络安全等级保护备案	行政确认	广州市	查看指南 在线办理
网络安全等级保护定级撤销	行政确认	广州市	查看指南 在线办理

专区网址:

<https://zwfw.gzjd.gov.cn/portal/events-list?type=legal&title=%E5%AE%89%E5%85%A8%E8%AE%B8%E5%8F%AF&val=%E7%BD%91%E7%BB%9C%E5%AE%89%E5%85%A8&serviceThemeCatSG=02004002>

二、 事项申办

(一) 网络安全等级保护定级

申办网址:

<https://zwfw.gzjd.gov.cn/gaio/apply.html#/11440100007483172Q344200602400001>

1. 情形选择

选择情形: 是否已主管审批

*** 1、是否已主管审批**

是 否

立即办理 **重置**

2. 信息自检

“法人信息”由登录的法人账号自动从省统一用户平台带出来，补充填写“经办人信息”后，点击“下一步”。

申请人信息 (法人)

法人名称 *

有限公司

法人证件 *

统一社会信用代码

91

TM3U

法定代表人 *

李

法定代表人证件
号码 *

居民身份证

15C 124

经办人信息

姓名 *

**

证件号码 *

居民身份证

手机号码 *

固定电话

请输入

电子邮箱

请输入

详细地址

广东省

深圳市

南山区

我已阅读并同意遵守《广州公安一体化政务服务平台网上申办须知》

下一步

暂存

3. 填写表单

填写“系统名称”、“信息系统安全保护等级”、“行业类别”、“所属行政区”后生成备案证号。如果“系统名称”、“信息系统安全保护等级”和“行业类别”重复，则无法生成备案证号，也不可重复提交定级。

请填写《网络安全等级保护定级》申请表

○ 备注：当前事项涉及填写以下表单，如已存在历史数据，可一键复用；

网络安全等级保护定级

* 统一社会信用代码	91440300MA5GEUTM3U	* 单位名称	深圳市百纳优选电子商务有限公司
* 单位注册地址	广东省 深圳市 南山区	* 详细地址	南山区
* 系统名称	测试系统0707	* 信息系统安全保护等级	第二级
* 行业类别	经营性公众互联网	备案证号	4403001341300017
* 所属行政区	天河区	* 评审会议地点	请填写具体地址
* 评审会议开始时间	请输入评审会议开始时间	* 经办人姓名	杜一鸣
* 评审会议结束时间	请输入评审会议结束时间		
* 评审会议组织单位	请输入		
* 经办人手机	18620018261		

根据选择是否有主管单位的情形，生成“是否有主管单位”和“是否已评审”，如果有主管单位，须填写“主管单位名称”。填写至少 3 位评审专家。专家根据身份证号判定唯一性，不可以填写两位相同的专家。

* 是否有主管单位 是

* 主管单位名称

* 是否已评审 是

* 评审专家（最少输入3位专家信息）

序号	姓名	身份证号码	工作单位	操作
1	张三	4405091E	单位	编辑
2	张三的歌	4405091E	单位	编辑
3	王大大	4405091E	单位	编辑

[添加项](#)

上一步

保存并下一步

暂存

4. 上传材料

相关信息填写完成后，再点击“下一步”，进入申请材料上传界面。根据申请材料要求上传材料，然后“提交申请”完成定级事项申请。

网络安全等级保护定级



您还需要提交以下材料附件

一键复用历史数据

- ⊙ 备注：当前事项涉及以下材料，如已存在历史数据，可一键复用；
- ⊙ 备注：如果材料形式为纯“纸质”，则需通过线下或EMS递交至受理窗口；

序号	材料名称	材料要求	材料形式	纸质材料份数	其他信息	材料下载	材料附件	电子签章	操作
1	网络安全等级保护定级报告	必要 其他要求	电子化	原件：0 复印件：0	填报须知 来源渠道	📄 示例样本	已上传		上传
2	网络安全等级保护定级专家评审意见	必要 其他要求	电子化	原件：0 复印件：0	填报须知 来源渠道	📄 示例样本	已上传		上传
3	主管部门审核批准网络安全等级保护对象安全保护等级的意见	必要 其他要求	电子化	原件：0 复印件：0	填报须知 来源渠道	📄 示例样本	未上传		上传
4	法人证件	必要 其他要求	电子化	原件：0 复印件：0	填报须知 来源渠道	📄 示例样本	已上传		上传
5	授权委托书	必要 其他要求	电子化	原件：0 复印件：0	填报须知 来源渠道	📄 示例样本	已上传		上传
6	经办人身份证	必要 其他要求	电子化	原件：0 复印件：0	填报须知 来源渠道	📄 示例样本	已上传		上传

提交办件后显示提交成功界面和流水号。

网络安全等级保护定级

✔ 申请已提交

您的申办事项提交成功，流水号：

我们将尽快处理您的办件，可通过以下方式查看办件进度。

随时随地
查看办理进度
扫码进入“广州微警务”小程序



“广州微警务”
小程序

前置审查通过后，需线下提交纸质材料，请留意短信通知。



我的办件

返回首页

5. 办件结果物

公安机关审核通过后，会出具“网络安全等级保护定级回执”（由系统自动生成，申请单位自行下载打印）。申请单位可在系统中“个人中心—我的事务查看事项申请记录及打印定级回执。

我的事务

我的事项 **107**

办理中 **45** 已结束 **62** 草稿 **262**

事项名称 流水号 提交时间段 至

序号	流水号	事项名称	实施主体	提交时间	操作
1	N20[REDACTED]	网安[REDACTED]	广州市公安局	2024-[REDACTED]	重新申办 查看
2	N20[REDACTED]	网安[REDACTED]	广州市公安局	2024-[REDACTED]	重新申办 查看
3	N20[REDACTED]	网安[REDACTED]	广州市公安局	2024-[REDACTED]	重新申办 查看
		网[REDACTED]			

(二) 网络安全等级保护备案

申办网址:

<https://zwfw.gzjd.gov.cn/gaio/apply.html#/11440100007483172Q344200602400005>

1. 选择情形

需要备案的系统



2. 信息自检

“法人信息”由登录的法人账号自动从省统一用户平台带出来，补充填写“经办人信息”后，点击“下一步”。

申请人信息 (法人)

法人名称 *	<input type="text" value="有限公司"/>
法人证件 *	<input type="text" value="统一社会信用代码"/> <input type="text" value="91- TM3U"/>
法定代表人 *	<input type="text" value="李"/>
法定代表人证件号码 *	<input type="text" value="居民身份证"/> <input type="text" value="15C- 124"/>

经办人信息

姓名*	<input type="text" value="**@"/>		
证件号码*	居民身份证 <input type="text" value="v"/>	<input type="text" value="*****"/>	
手机号码*	<input type="text" value=""/>		
固定电话	<input type="text" value="请输入"/>		
电子邮箱	<input type="text" value="请输入"/>		
详细地址	广东省 <input type="text" value="v"/>	深圳市 <input type="text" value="v"/>	南山区 <input type="text" value="v"/>
	<input type="text" value=""/>		

我已阅读并同意遵守《广州公安一体化政务服务平台网上申办须知》

下一步

暂存

3. 填写表单

“系统名称”、“单位名称”、“备案证号”根据情形中选择的系统自动带出。

网络安全等级保护备案



请填写《网络安全等级保护备案》申请表

○ 备注：当前事项涉及填写以下表单，如已存在历史数据，可一键复用；

网络安全等级保护备案

* 系统名称
[输入框]

* 单位名称
深圳市 [输入框]

* 备案证号
440 [输入框]

单位基本情况

点击下一步，准确、规范填写“单位基本情况”和“信息系统情况”等表单信息，其中带星号的为必填项。

单位基本情况

* 统一社会信用代码
[输入框]

* 是否有网站地址
 是 否

* 单位地址
[输入框]

* 邮政编码
[输入框]

单位负责人

* 姓名
[输入框]

* 职务/职称
[输入框]

* 手机号码
[输入框]

* 单位地址

测试

* 邮政编码

测试

请输入正确的邮政编码

单位负责人

* 姓名

1

请输入正确的姓名

* 职务/职称

1

请输入正确的职务

* 手机号码

测试

请输入正确的手机号码

* 电子邮箱

测试

请输入正确的电子邮箱

* 责任部门

测试

* 责任部门联系人

序号	* 姓名	* 职务/职称	* 移动电话	电子邮箱	操作
1	<input type="text" value="1"/> 请输入正确的姓名	<input type="text" value="1"/> 该字段不是合法的 中文字符串	<input type="text" value="测试"/> 请输入正确的手机 号码	<input type="text" value="测试"/> 请输入正确的电子 邮箱	

信息系统情况

* 信息系统总数

NaN

第二级信息系统总数	第三级信息系统总数
<input type="text" value="请输入"/>	<input type="text" value="测试"/> 请输入正确的数字
第四级信息系统总数	第五级信息系统总数
<input type="text" value="请输入"/>	<input type="text" value="请输入"/>

安全专用产品	测试	请选择
* 网络产品	请输入正确的数字	* 网络产品使用类型
网络产品	测试	请选择
* 操作系统	请输入正确的数字	* 操作系统使用类型
操作系统	测试	请选择
* 数据库	请输入正确的数字	* 数据库使用类型
数据库	测试	请选择
* 服务器	请输入正确的数字	* 服务器使用类型
服务器	测试	请选择
* 其他名称	请输入正确的数字	* 其他使用类型
测试	测试	请选择
	请输入正确的数字	

关键产品使用情况

* 安全专用产品	* 安全专用产品数量	* 安全专用产品使用类型	* 安全专用产品使用率 (%)
安全专用产品	1	部分使用及使用率	30
* 网络产品	* 网络产品数量	* 网络产品使用类型	
网络产品	1	全部使用	
* 操作系统	* 操作系统数量	* 操作系统使用类型	
操作系统	2	全部未使用	
* 数据库	* 数据库数量	数据库使用类型	
数据库	0	/	
* 服务器	* 服务器数量	服务器使用类型	
服务器	0	/	
* 其他名称	* 其他数量	其他使用类型	
请输入	0	/	

各个使用类型选择“全部使用”，不需要显示产品使用率列

安全专用产品	1	全部使用
* 网络产品	* 网络产品数量	* 网络产品使用类型
网络产品	1	全部使用
* 操作系统	* 操作系统数量	* 操作系统使用类型
操作系统	1	全部使用
* 数据库	* 数据库数量	* 数据库使用类型
数据库	1	全部使用
* 服务器	* 服务器数量	* 服务器使用类型
服务器	1	全部使用
* 其他名称	* 其他数量	* 其他使用类型
测试	1	全部使用

关键产品如果数量是 0，则使用类型显示“/”。

关键产品使用情况

* 安全专用产品	* 安全专用产品数量	安全专用产品使用类型
<input type="text" value="安全专用产品"/>	<input type="text" value="0"/>	<input style="border-bottom: none; border-right: none; border-top: none; border-left: none; text-align: right; padding-right: 5px;" type="text" value="/"/> ▾
* 网络产品	* 网络产品数量	网络产品使用类型
<input type="text" value="网络产品"/>	<input type="text" value="0"/>	<input style="border-bottom: none; border-right: none; border-top: none; border-left: none; text-align: right; padding-right: 5px;" type="text" value="/"/> ▾
* 操作系统	* 操作系统数量	操作系统使用类型
<input type="text" value="操作系统"/>	<input type="text" value="0"/>	<input style="border-bottom: none; border-right: none; border-top: none; border-left: none; text-align: right; padding-right: 5px;" type="text" value="/"/> ▾
* 数据库	* 数据库数量	数据库使用类型
<input type="text" value="数据库"/>	<input type="text" value="0"/>	<input style="border-bottom: none; border-right: none; border-top: none; border-left: none; text-align: right; padding-right: 5px;" type="text" value="/"/> ▾
* 服务器	* 服务器数量	服务器使用类型
<input type="text" value="服务器"/>	<input type="text" value="0"/>	<input style="border-bottom: none; border-right: none; border-top: none; border-left: none; text-align: right; padding-right: 5px;" type="text" value="/"/> ▾
* 其他名称	* 其他数量	其他使用类型
<input type="text" value="测试"/>	<input type="text" value="0"/>	<input style="border-bottom: none; border-right: none; border-top: none; border-left: none; text-align: right; padding-right: 5px;" type="text" value="/"/> ▾

业务类型、服务范围、服务对象、覆盖范围、网络性质，选“其他”的时候可输入信息。

信息系统

系统承载业务情况

业务类型	业务类型其他	
<input type="text" value="其他"/>	<input type="text" value="请输入"/>	
业务描述		
* 系统域名	* 系统IP	* 描述内容
<input type="text" value="1"/>	<input type="text" value="1.1.1.1"/>	<input type="text" value="1"/>

系统服务情况

* 服务范围	其他服务范围
<input type="text" value="其他"/>	<input type="text" value="请输入"/>
* 服务对象	其他服务对象
<input type="text" value="其他"/>	<input type="text" value="请输入"/>

系统采用服务情况，如果没有相应情况，则类型显示“/”。

系统采用服务情况

等级测评	有无等级测评	等级测评责任类型
<input type="text" value="等级测评"/>	<input type="radio"/> 有 <input checked="" type="radio"/> 无	<input type="text" value="/"/>
风险评估	有无风险评估	* 风险评估责任类型
<input type="text" value="风险评估"/>	<input checked="" type="radio"/> 有 <input type="radio"/> 无	<input type="text" value="本行业（单位）"/>
灾难恢复	有无灾难恢复	灾难恢复责任类型
<input type="text" value="灾难恢复"/>	<input type="radio"/> 有 <input checked="" type="radio"/> 无	<input type="text" value="/"/>
应急响应	有无应急响应	应急响应责任类型
<input type="text" value="应急响应"/>	<input type="radio"/> 有 <input checked="" type="radio"/> 无	<input type="text" value="/"/>
系统集成	有无系统集成	系统集成责任类型
<input type="text" value="系统集成"/>	<input type="radio"/> 有 <input checked="" type="radio"/> 无	<input type="text" value="/"/>
安全咨询	有无安全咨询	安全咨询责任类型
<input type="text" value="安全咨询"/>	<input type="radio"/> 有 <input checked="" type="radio"/> 无	<input type="text" value="/"/>

系统安全保护等级的等级根据定级评定的级别自动加载

* 确定系统服务安全保护等级-损害客体及损害程度

仅对公民、法人和其他组织的合法权益造成损害

对公民、法人和其他组织的合法权益造成严重损害；对社会秩序和公共利益造成损害

对社会秩序和公共利益造成严重损害

对社会秩序和公共利益造成特别严重损害；对国家安全造成严重损害

对国家安全造成特别严重损害

* 级别

第一级 第二级 第三级 第四级 第五级

* 信息系统安全保护等级

第三级

4. 上传材料

相关信息填写完成后，再点击“下一步”，进入申请材料上传界面。根据申请材料要求上传材料，然后“提交申请”完成备案事项申请。

网络安全等级保护备案



您还需要提交以下材料附件

一键复用历史数据

- ⊙ 备注：当前事项涉及以下材料，如已存在历史数据，可一键复用；
 ⊙ 备注：如果材料形式为纯“纸质”，则需通过线下或EMS递交至受理窗口；

序号	材料名称	材料要求	材料形式	纸质材料份数	其他信息	材料下载	材料附件	电子签章	操作
1	等级测评报告	必要 其他要求	电子化	原件：0 复印件：0	填报须知 来源渠道 备注信息	示例样本	已上传		上传
2	授权委托书	必要 其他要求	电子化	原件：0 复印件：0	填报须知 来源渠道 备注信息	示例样本	已上传		上传
3	经办人身份证	必要 其他要求	电子化	原件：0 复印件：0	填报须知 来源渠道 备注信息	示例样本	已上传		上传
4	信息系统安全等级保护备案表	必要 其他要求	电子化	原件：0 复印件：0	填报须知 来源渠道 备注信息	示例样本	已上传		上传

提交办件后显示提交成功界面和流水号。

网络安全等级保护备案

✓ 申请已提交

您的申办事项提交成功，流水号：N[]
我们将尽快处理您的办件，可通过以下方式查看办件进度。

随时随地
查看办理进度

扫码进入“广州微警务”小程序



“广州微警务”小程序

您的评价已提交成功，感谢对我们工作的支持。

前置审查通过后，需线下提交纸质材料，请留意短信通知。



5. 办件结果物

公安机关审核通过后，会出具电子证照——《信息系统安全等级保护备案证明》（由系统自动生成，申请单位自行下载打印）。申请单位可在系统中“个人中心—我的事务查看事项申请记录及打印证照，用于开展网络安全等级保护测评工作。

网络安全等级保护备案

办件流水号：[]



办件撤回

- 2025-07-07 15:42 **【制证】** 您的办件已完成证照签发。
 - 2025-07-07 15:42 **【办结】** 您的办件经审核，决定准予许可，办件已办结。
- [查看全部进度](#)

办件结果物

序号	办理结果物	推送时间	操作
1	信息系统安全等级保护备案证明	[]	打印 下载

打印日期：[REDACTED]

信息系统安全等级保护 备案证明

依据《信息安全等级保护管理办法》的有关
规定，[REDACTED] 单位
的：

第 二 级：[REDACTED] 系统

予以备案。

证书编号：[REDACTED]

中华人民共和国公安部监制



注 意 事 项

- 1、 备案单位备案后应当依据信息系统所定安全保护等级，按照《信息安全等级保护管理办法》中规定的技术标准和管理规范建设安全设施，落实安全保护措施。
- 2、 备案事项发生变更时，备案单位应当自变更之日起三十日内将变更情况报公安机关公共信息网络安全监察部门重新备案。
- 3、 本备案证由信息系统运营使用单位或其主管部门保管，接受公安机关监督检查时应主动出示本证。

(三) 网络安全等级保护测评报告提交

申办网址:

<https://zwfw.gzjd.gov.cn/gaio/apply.html#/11440100007483172Q344200602400004>

1. 信息自检

“法人信息”由登录的法人账号自动从省统一用户平台带出来，补充填写“经办人信息”后，点击“下一步”。

申请人信息 (法人)

法人名称 *	<input type="text" value="有限公司"/>	
法人证件 *	统一社会信用代码	<input type="text" value="91 TM3U"/>
法定代表人 *	<input type="text" value="李"/>	
法定代表人证件号码 *	居民身份证	<input type="text" value="15C 124"/>

经办人信息

姓名*	<input type="text" value="**@"/>		
证件号码*	居民身份证 <input type="text" value="v"/>	<input type="text" value="*****"/>	
手机号码*	<input type="text" value=""/>		
固定电话	<input type="text" value="请输入"/>		
电子邮箱	<input type="text" value="请输入"/>		
详细地址	广东省 <input type="text" value="v"/>	深圳市 <input type="text" value="v"/>	南山区 <input type="text" value="v"/>
	<input type="text" value=""/>		

我已阅读并同意遵守《广州公安一体化政务服务平台网上申办须知》


下一步

暂存

2. 填写表单

测评报告填写，可根据系统名称，自动导入“所属行政区”、“信息系统安全保护等级”、“备案证号”、“单位名称”和“单位地址”。

网络安全等级保护测评报告提交



请填写《网络安全等级保护测评报告提交》申请表

①备注：当前事项涉及填写以下表单，如已存在历史数据，可一键复用；

网络安全等级保护测评报告提交

测评报告填写

* 系统名称	测试系统77
* 所属行政区	测试系统77
* 信息系统安全保护等级	测试管辖机关广州120301
* 备案证号	一件事流程测试1128C
* 单位名称	一件事流程测试1128B
单位地址	一件事流程测试1128A
	深圳市百纳优选电子商务有限公司
	广东省深圳市南山区南山区

填写表单中的单位联系人、联系电话、测评机构名称（下拉列表中选择出具测评报告的测评机构名称）、测评人员、合同签订日期等信息、测评结论、综合得分等内容。

* 单位联系人	张三
* 单位联系电话	18620018261
* 测评机构名称	中国信息安全测评中心
* 测评人员 (请填写所有测评人员姓名)	张三
* 合同签订日期	2025-07-01
* 测评开始日期	2025-07-02
* 测评结束日期	2025-07-03
* 出具测评报告日期	2025-07-04
* 测评结论	优
* 综合得分 (保留小数点后两位)	88.9
* 测评发现问题 (简要填写测评过程发现的主要问题)	测试
服务器托管单位	请输入
整改机构	请输入
备注	请输入

上一步

保存并下一步

暂存

3. 上传材料

相关信息填写完成后，再点击“下一步”，进入申请材料上传界面。根据申请材料要求上传材料，然后“提交申请”完成事项申请。

网络安全等级保护测评报告提交



您还需要提交以下材料附件

一键复用历史数据

- ① 备注：当前事项涉及以下材料，如已存在历史数据，可一键复用；
- ② 备注：如果材料形式为纯“纸质”，则需通过线下或EMS递交至受理窗口；

序号	材料名称	材料要求	材料形式	纸质材料份数	其他信息	材料下载	材料附件	电子签章	操作
1	《等级测评报告》(关键页)	必要 其他要求	电子化	原件: 0 复印件: 0	填报须知 来源渠道	↓ 示例样本	已上传		上传
2	《等级测评报告》(word完整版)	必要 其他要求	电子化	原件: 0 复印件: 0	填报须知 来源渠道	↓ 示例样本	已上传		上传
3	授权委托书	必要 其他要求	电子化	原件: 0 复印件: 0	填报须知 来源渠道	↓ 示例样本	已上传		上传
4	经办人身份证	必要 其他要求	电子化	原件: 0 复印件: 0	填报须知 来源渠道	↓ 示例样本	已上传		上传

提交办件后显示提交成功界面和流水号。



4. 办件结果物

公安机关审核通过后，会出具“网络安全等级保护测评报告提交回执”（由系统自动生成，申请单位自行下载打印）。申请单位可在系统中“个人中心—我的事务”查看事项申请记录及打印回执。

网络安全等级保护测评报告提交

办件流水号: N20250707000172



办件撤回

- 2025-07-07 16:54 【办结】 您的办件经审核, 决定准予许可, 办件已办结。
 - 2025-07-07 16:54 【受理】 您的办件已准予许可, 请留意领取通知, 感谢您的耐心等待。
- [查看全部进度](#)

办件结果物

序号	办理结果物	推送时间	操作
1	网络安全等级保护测评报告提交回执	2025-07-07 16:54	打印 下载

网络安全等级保护测评报告提交回执

单位名称	深圳市百纳优选电子商务有限公司
系统名称	测试系统 77
系统级别	第二级
备案证号	4403001200300062
审核日期	2025年07月07日



打印日期: 2025-07-07

(四) 网络安全保护单位名称变更

申办网址:

<https://zwfw.gzjd.gov.cn/gaio/apply.html#/11440100007483172Q344200602400002>

1. 信息自检

“法人信息”由登录的法人账号自动从省统一用户平台带出来，补充填写“经办人信息”后，点击“下一步”。

申请人信息 (法人)

法人名称 *	[模糊]有限公司	
法人证件 *	统一社会信用代码	91 [模糊] TM3U
法定代表人 *	李 [模糊]	
法定代表人证件号码 *	居民身份证	15C [模糊] 124

经办人信息

姓名*	<input type="text" value="**"/>		
证件号码*	居民身份证	<input type="text" value="*****"/>	
手机号码*	<input type="text" value=""/>		
固定电话	<input type="text" value="请输入"/>		
电子邮箱	<input type="text" value="请输入"/>		
详细地址	广东省	深圳市	南山区
	<input type="text" value=""/>		

我已阅读并同意遵守《广州公安一体化政务服务平台网上申办须知》

下一步

暂存

2. 填写表单

从“系统名称”下拉列表选择需变更的系统后，会自动加载“信息系统安全保护等级”、“备案证号”、“统一社会信用代码”、“单位名称”。填写变更原因和“变更后信息”。

变更前信息

* 系统选择

系统名称

信息系统安全保护等级

* 备案证号

* 变更原因

* 统一社会信用代码

* 单位名称

变更后信息

* 单位名称

* 统一社会信用代码

* 单位注册地址

* 详细地址

* 法定代表人姓名

* 联系电话

* 经办人

* 手机号码

* 单位所在行政区域

上一步

保存并下一步

暂存

3. 上传材料

相关信息填写完成后，再点击“下一步”，进入申请材料上传界面。根据申请材料要求上传材料，然后“提交申请”完成事项申请。



您还需要提交以下材料附件

- ① 备注：当前事项涉及以下材料，如已存在历史数据，可一键复用；
- ② 备注：如果材料形式为纯“纸质”，则需通过线下或EMS递交至受理窗口；

序号	材料名称	材料要求	材料形式	纸质材料份数	其他信息	材料下载	材料附件	电子签章	操作
1	网络安全等级保护备案单位名称变更的情况说明	必要 其他要求	电子化	原件：0 复印件：0	填报须知 来源渠道 备注信息	↓ 示例样本	已上传		上传
2	变更前法人证件	必要 其他要求	电子化	原件：0 复印件：0	填报须知 来源渠道 备注信息	↓ 示例样本	已上传		上传
3	变更后法人证件	必要 其他要求	电子化	原件：0 复印件：0	填报须知 来源渠道 备注信息	↓ 示例样本	已上传		上传
4	原《信息安全等级保护备案证明》	必要 其他要求	电子化	原件：0 复印件：0	填报须知 来源渠道 备注信息	↓ 示例样本	已上传		上传
5	授权委托书	必要 其他要求	电子化	原件：0 复印件：0	填报须知 来源渠道 备注信息	↓ 示例样本	已上传		上传
6	经办人身份证	必要 其他要求	电子化	原件：0 复印件：0	填报须知 来源渠道 备注信息	↓ 示例样本	已上传		上传

提交办件后显示提交成功界面和流水号。

网络安全等级保护单位名称变更

✓ 申请已提交

您的申办事项提交成功，流水号：

我们将尽快处理您的办件，可通过以下方式查看办件进度。

随时随地
查看 您的评价已提交成功，感谢对我们工作的支持。

扫码进入“广州微警务”小程序

“广州微警务”小程序

4. 办件结果物

公安机关审核通过后，会出具变更单位名称后的备案证明（由系统自动生成，申请单位自行下载打印）。申请单位可在系统中“个人中心—我的事务”查看事项申请记录及打印。

打印日期：[]

**信息系统安全等级保护
备案证明**

依据《信息安全等级保护管理办法》的有关规定，[]单位
的：
第 [] 级 [] 系统
予以备案。

证书编号：[]

中华人民共和国公安部监制

[] 市公安局
备案公章
(服务) 专用章
2025 年 07 月 07 日

(五) 网络安全等级保护定级撤销

申办网址:

<https://zwfw.gzjd.gov.cn/gaio/apply.html#/11440100007483172Q344200602400006>

1. 信息自检

“法人信息”由登录的法人账号自动从省统一用户平台带出来，补充填写“经办人信息”后，点击“下一步”。

申请人信息 (法人)

法人名称 *	[模糊]有限公司	
法人证件 *	统一社会信用代码	91 [模糊] TM3U
法定代表人 *	李 [模糊]	
法定代表人证件号码 *	居民身份证	15C [模糊] 124

经办人信息

姓名*	<input type="text" value="**"/>		
证件号码*	居民身份证	<input type="text" value="*****"/>	
手机号码*	<input type="text" value=""/>		
固定电话	<input type="text" value="请输入"/>		
电子邮箱	<input type="text" value="请输入"/>		
详细地址	广东省	深圳市	南山区
	<input type="text" value=""/>		

我已阅读并同意遵守《广州公安一体化政务服务平台网上申办须知》

下一步

暂存

2. 填写表单

从“系统名称”下拉列表选择需变更的系统后，会自动加载“单位名称”“所属行政区”“信息系统安全保护等级”，选择“撤销原因”。

网络安全等级保护定级撤销

1 信息自检 2 填写表单 3 上传材料 4 提交完成

请填写《网络安全等级保护定级撤销》申请表

① 备注：当前事项涉及填写以下表单，如已存在历史数据，可一键复用；

网络安全等级保护定级撤销	
基本信息	
* 系统名称	请选择
单位名称	<input type="text" value=""/>
所属行政区	自动加载
信息系统安全保护等级	自动加载信息系统安全
* 撤销原因	请选择

3. 上传材料

相关信息填写完成后，再点击“下一步”，进入申请材料上传界面。根据申请材料要求上传材料，然后“提交申请”完成事项申请。

网络安全等级保护定级撤销



您还需要提交以下材料附件

一键复制

- ① 备注：当前事项涉及以下材料，如已存在历史数据，可一键复用；
- ② 备注：如果材料形式为纯“纸质”，则需通过线下或EMS递送至受理窗口；

序号	材料名称	材料要求	材料形式	纸质材料份数	其他信息	材料下载	材料附件	电子签章	操作
1	网络安全等级保护定级撤销的情况说明	必要 其他要求	电子化	原件：0 复印件：0	填报须知 来源渠道 备注信息	↓ 示例样本	已上传		上传
2	授权委托书	必要 其他要求	电子化	原件：0 复印件：0	填报须知 来源渠道 备注信息	↓ 示例样本	已上传		上传
3	经办人身份证	必要 其他要求	电子化	原件：0 复印件：0	填报须知 来源渠道 备注信息	↓ 示例样本	已上传		上传

提交办件后显示提交成功界面和流水号。

网络安全等级保护定级撤销

✔ 申请已提交


您的申办事项提交成功，流水号：[N20250707000230](#)
我们将尽快处理您的办件，可通过以下方式查看办件进度。

随时随地
查看

✔ 您的评价已提交成功，感谢对我们工作的支持。

扫码进入“广州微警务”小程序

前置审查通过后，需线下提交纸质材料，请留意短信通知。



4. 办件结果物

公安机关审核通过后，会出具“网络安全等级保护定级撤销回执”（由系统自动生成，申请单位自行下载打印）。申请单位可在系统中“个人中心—我的事务查看事项申请记录及打印回执。

网络安全等级保护定级撤销

办件流水号: N20250707000238



办件撤回

- 2025-07-07 19:10 **【办结】** 您的办件经审核，决定准予许可，办件已办结。
- 2025-07-07 19:10 **【受理】** 您的办件已准予许可，请留意领取通知，感谢您的耐心等待。


[查看全部进度](#)

办件结果物

序号	办理结果物	推送时间	操作
1	网络安全等级保护定级撤销回执	2025-07-07 19:10	打印 下载

网络安全等级保护定级撤销回执

单位名称	██
系统名称	██████████
安全保护级别	第 █ 级
备案证号	██
审核日期	██



打印日期: █ 年 █ 月 █ 日

(六) 网络安全等级保护备案撤销

申办网址:

<https://zwfw.gzjd.gov.cn/gaio/apply.html#/11440100007483172Q344200602400003>

1. 信息自检

“法人信息”由登录的法人账号自动从省统一用户平台带出来，补充填写“经办人信息”后，点击“下一步”。

申请人信息 (法人)

法人名称 *	<input type="text"/>		
法人证件 *	统一社会信用代码	<input type="text"/>	
企业证件地址 *	广东省	<input type="text"/>	<input type="text"/>
法定代表人 *	<input type="text"/>		
法定代表人证件号码 *	居民身份证	<input type="text"/>	
联系电话 *	<input type="text"/>		
固定电话	<input type="text" value="请输入"/>		

经办人信息

姓名 *	<input type="text" value="**0"/>		
证件号码 *	居民身份证	<input type="text" value="*****"/>	
手机号码 *	<input type="text"/>		
固定电话	<input type="text" value="请输入"/>		
电子邮箱	<input type="text" value="请输入"/>		
详细地址	广东省	深圳市	南山区
	<input type="text"/>		

我已阅读并同意遵守《广州公安一体化政务服务平台网上申办须知》

下一步

暂存

2. 填写表单

从“系统名称”下拉列表选择需变更的系统后，会自动加载“备案证号”、“单位名称”、“信息系统安全保护等级”、“发证日期”，选择“撤销原因”。

请填写《网络安全等级保护备案撤销》申请表

① 备注：当前事项涉及填写以下表单，如已存在历史数据，可一键复用；

网络安全等级保护备案撤销

基本信息

* 系统名称	测试
备案证号	4403
单位名称	深圳
信息系统安全保护等级	第二级
发证日期	2024-12-03
* 撤销原因	请选择

上一步

保存并下一步

暂存

3. 上传材料

相关信息填写完成后，再点击“下一步”，进入申请材料上传界面。根据申请材料要求上传材料，然后“提交申请”完成事项申请。

网络安全等级保护备案撤销



您还需要提交以下材料附件

- ① 备注：当前事项涉及以下材料，如已存在历史数据，可一键复用；
- ② 备注：如果材料形式为纯“纸质”，则需通过线下或EMS递交至受理窗口；

序号	材料名称	材料要求	材料形式	纸质材料份数	其他信息	材料下载	材料附件	电子签章	操作
1	网络安全等级保护备案撤销的情况说明	必要 其他要求	电子化	原件：0 复印件：0	填报须知 来源渠道	↓ 示例样本	未上传		上传
2	原《信息系统安全等级保护备案证明》	必要 其他要求	电子化	原件：0 复印件：0	填报须知 来源渠道	↓ 示例样本	未上传		上传
3	授权委托书	必要 其他要求	电子化	原件：0 复印件：0	填报须知 来源渠道	↓ 示例样本	未上传		上传
4	经办人身份证	必要 其他要求	电子化	原件：0 复印件：0	填报须知 来源渠道	↓ 示例样本	未上传		上传

提交办件后显示提交成功界面和流水号。



4. 办件结果物

公安机关审核通过后，会出具“网络安全等级保护备案撤销回执”（由系统自动生成，申请单位自行下载打印）。申请单位可在系统中“个人中心—我的事务”查看事项申请记录及打印回执。

(七) 网络安全等级保护备案系统迁移

申办网址

<https://zwfw.gzjd.gov.cn/gaio/sys-migrate.html#/formData>

1. 信息自检

“法人信息”由登录的法人账号自动从省统一用户平台带出来，补充填写“经办人信息”后，点击“下一步”。

申请人信息 (法人)

法人名称 *	<input type="text"/>		
法人证件 *	统一社会信用代码	<input type="text"/>	
企业证件地址 *	广东省	<input type="text"/>	<input type="text"/>
法定代表人 *	<input type="text"/>		
法定代表人证件号码 *	居民身份证	<input type="text"/>	
联系电话 *	<input type="text"/>		
固定电话	<input type="text" value="请输入"/>		

经办人信息

姓名 *	<input type="text" value="**0"/>		
证件号码 *	居民身份证	<input type="text" value="*****"/>	
手机号码 *	<input type="text"/>		
固定电话	<input type="text" value="请输入"/>		
电子邮箱	<input type="text" value="请输入"/>		
详细地址	广东省	深圳市	南山区
	<input type="text"/>		

我已阅读并同意遵守《广州公安一体化政务服务平台网上申办须知》

下一步

暂存

2. 填写表单

填写“原备案单位名称”，自动加载出统一社会信用代码。

请填写以下表单内容

原备案单位名称 *	<input type="text"/>
统一社会信用代码 *	<input type="text"/>
申请理由 *	<input type="text" value="测试"/>

迁移系统信息

请选择需要迁移的系统信息。

序号	备案证号 *	操作
暂无数据		

+添加项 +添加全部

点击“添加项/添加全部”/对备案记录进行匹配识别，选择要迁移的系统备案证号。

填写“单位基本情况”的表单内容。

单位基本情况

所属行政区 *	<input type="text" value="请选择行政区划"/>
	<small>⊙ 所属行政区划不能为空</small>
单位名称 *	<input type="text"/>
统一社会信用代码 *	<input type="text"/>
	<small>请使用该统一社会信用代码注册的账号进行申请，否则将影响后续业务办理</small>
法定代表人姓名 *	<input type="text"/>
联系电话 *	<input type="text"/>
经办人 *	<input type="text"/>
手机号码 *	<input type="text"/>
单位地址 *	<input type="text"/>
邮政编码 *	<input type="text" value="请输入"/>
单位负责人	姓名 * <input type="text" value="请输入"/>

单位地址*

邮政编码*

单位负责人

姓名*

职务/职称*

手机号码*

责任部门*

责任部门联系人					
序号	姓名*	职务/职称*	移动电话*	办公电话*	操作
暂无数据					
+ 添加责任部门联系人					

3. 上传材料

相关信息填写完成后，再点击“下一步”，进入申请材料上传界面。根据申请材料要求上传材料，然后“提交申请”完成事项申请。

首页 > 网络安全等级保护系统迁移

网络安全等级保护系统迁移



上传材料电子文档

序号	材料名称	材料要求	材料附件	操作
1	*授权委托书	请上传盖章版的pdf文档，确保图像清晰可辨识，小于1M	未上传	上传
2	**单位组织机构代码证或工商营业执照	请上传盖章版的pdf文档，确保图像清晰可辨识，小于1M	未上传	上传
3	*系统迁移说明书	请上传盖章版的pdf文档，确保图像清晰可辨识，小于1M	未上传	上传